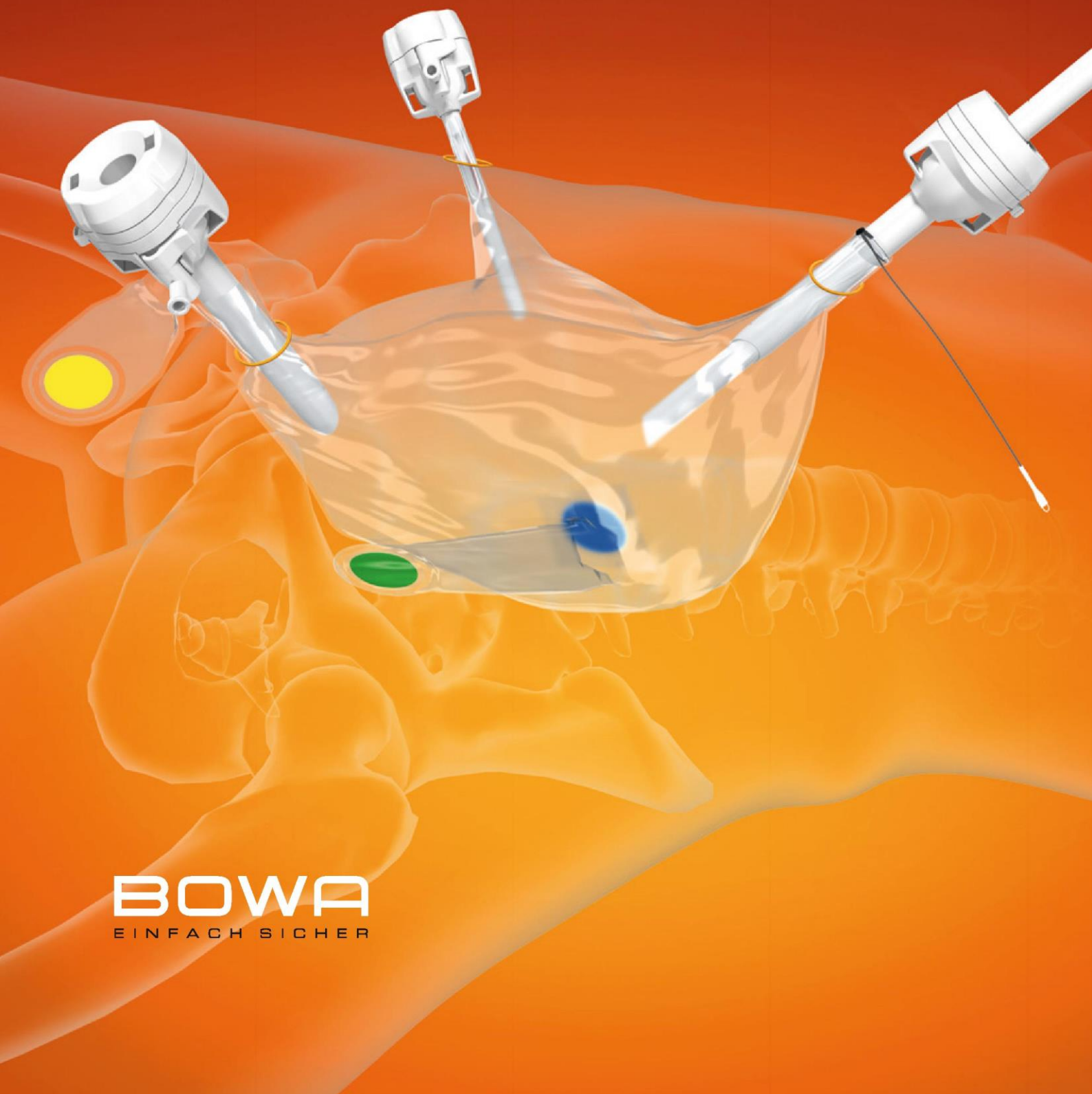


MetraBag

КОНТРОЛЬОВАНА МОРЦЕЛЯЦІЯ
ТКАНИН У ЗАКРИТІЙ СИСТЕМІ



BOWA
EINFACH SICHER

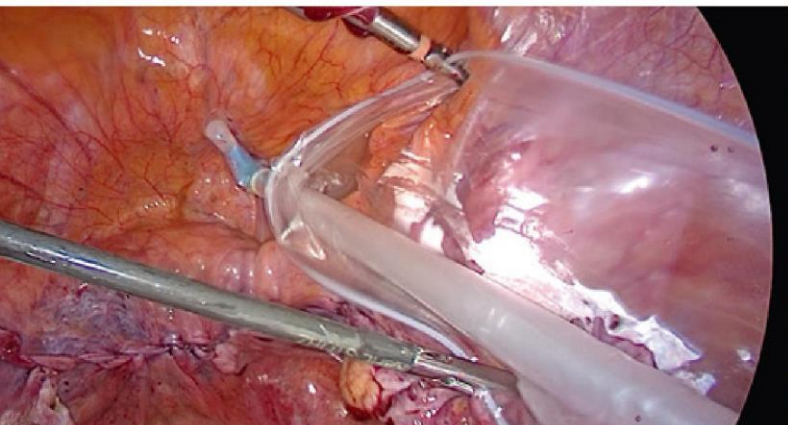
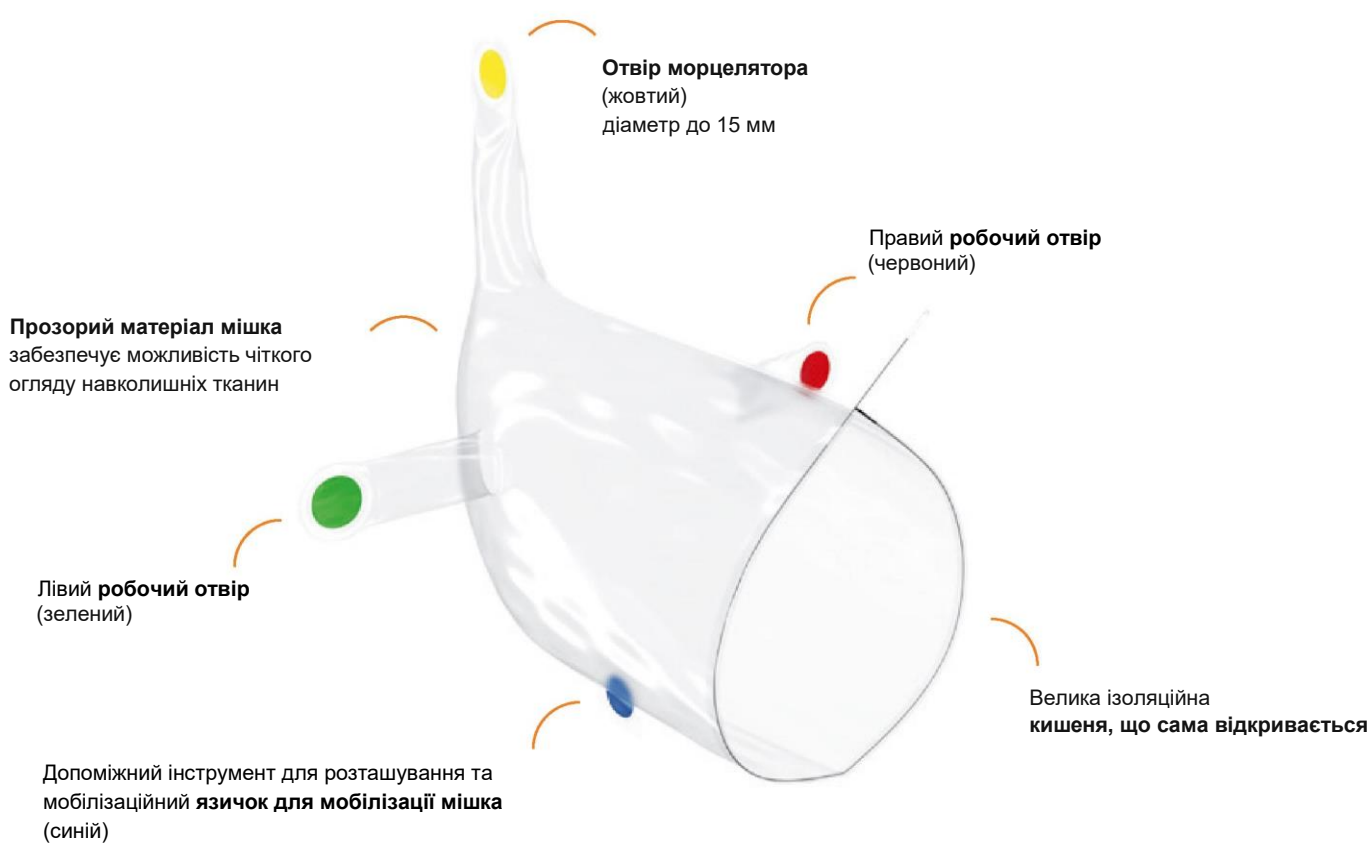
MetraBag

Вже більше 20 років мініінвазивні підходи є золотим стандартом у більшості напрямків хірургії. Повинні бути в наявності відповідні ізолюючі мішки та мішки для морцеляції, щоб пацієнти могли продовжувати отримувати значну користь від цієї мініінвазивної методики.

Гістеректомія і міомектомія є одними з найбільш поширених гінекологічних операцій.

Щоб забезпечити безпечну морцеляцію з мінімальною дисперсією клітин і утриманням посіченого матеріалу, компанія BOWA пропонує систему, яка дозволяє виконувати морцеляцію в замкнутому просторі.

Мішок для морцеляції MetraBag від компанії BOWA пропонує рішення для контрольованої морцеляції тканин у закритій системі.

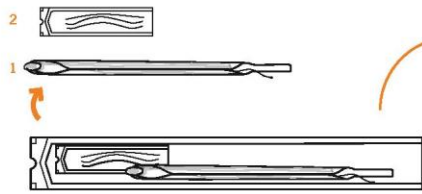


Інтраопераційне розгортання MetraBag



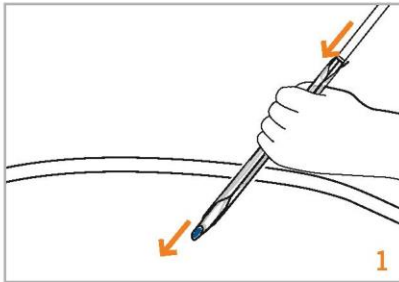
Розташування хірургічного поля, що буде використовуватись

Спосіб використання

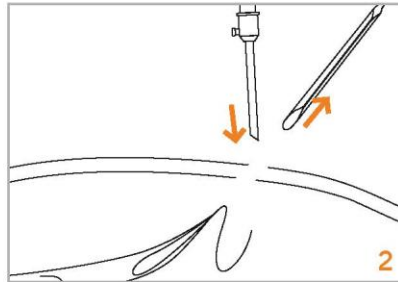


MetraBag
що містить мішок
MetraBag з
інструментом для
вставлення та трьома
шнурками

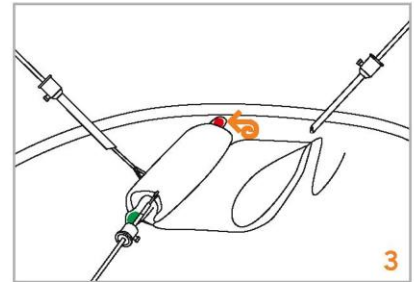
- A** Ізоляційний отвір зі шнурком
- B** Центральний отвір (жовтий)
- C** Лівий отвір (зелений)
- D** Правий отвір (червоний)



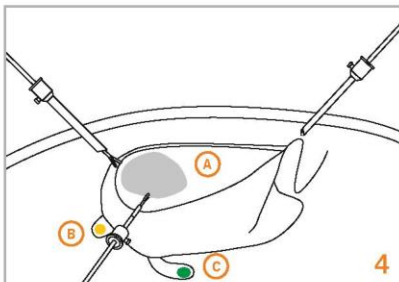
1 Вставка MetraBag з використанням атравматичних затискачів Беккока



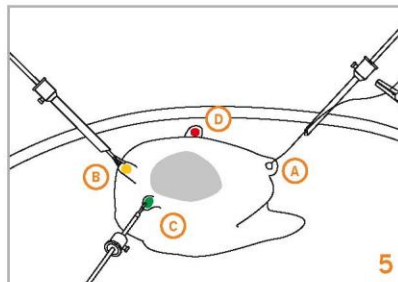
2 Видалення інструмента для вставлення та введення трокара



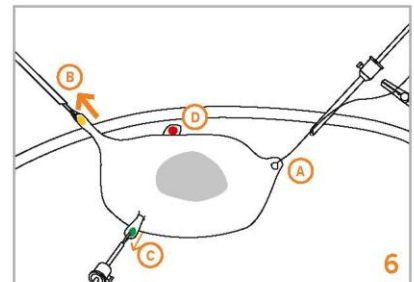
3 Розгортання MetraBag



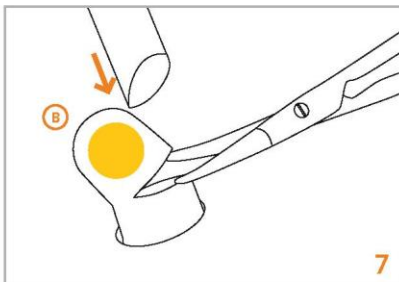
4 Вкладання відсіченого матеріалу в MetraBag



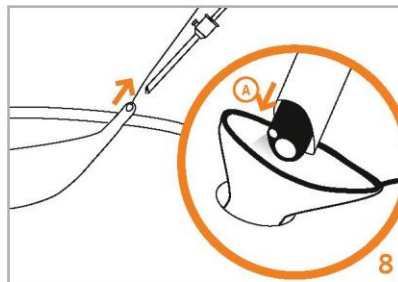
5 Герметизація MetraBag за допомогою шнурка



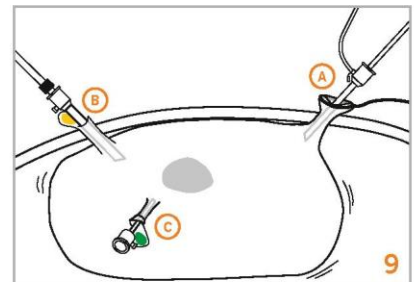
6 Розташування робочого отвору



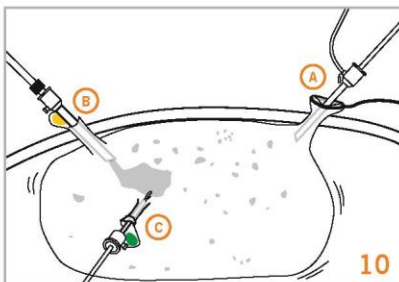
7 Відкриття екстракорпоральних робочих отворів



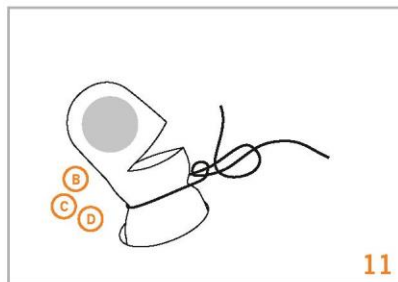
8 Екстракорпоральне розташування отвору для камери та вставлення лапароскопа



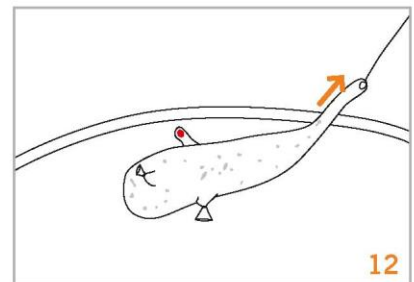
9 Інсуфляція MetraBag за допомогою трокара



10 Морцеляція відсіченого матеріалу



11 Герметизація використаних отворів за допомогою шовного матеріалу



12 Видалення MetraBag з черевної порожнини

Характеристики виробу

- Інсуфляція MetraBag CO2 створює місткий робочий простір.
- Прозорий матеріал забезпечує можливість чіткого огляду навколишніх тканин у черевній порожнині.
- Кольорове маркування отворів полегшує оптимальне розташування мішка.
- Рідини та залишкові тканини утримуються в закритій системі.
- Отвори з можливістю герметизації дозволяють безпечно витягувати мішок.
- MetraBag можна використовувати з різними доступними на ринку морцеляторами.

Дані для замовлення

MetraBag	Номер за каталогом
	905-710
<p>Містить:</p> <ul style="list-style-type: none">- Мішок для морцеляції- Інструмент для вставлення- 3 шнурка <p>Стерильно 10 штук в упаковці</p>	

BOWA
EINFACH SICHER

BOWA-electronic GmbH & Co. KG Heinrich-Hertz-Strasse 4 - 10 72810 Gomaringen | Germany
(БОВА електронік ГмБХ енд Ко. КГ Гайнріх-Герц-Штрассе 4 - 10 72810 Гомарінген | Німеччина)

BOWA-electronic GmbH & Co. KG
Проспект Григоренка, б. 22/20 оф. 248
Україна, Київ, 02081
+38 044 593 86 99
Office.ukraine@bowa.de

Телефон +49 (0) 7072-6002-0
Факс +49 (0) 7072-6002-33
info@bowa.de | bowa-medical.com

